

Protocolo de acción COVID-19

Grupo Empresarial Nuvoil

La población juega un papel importante para reducir la probabilidad de transmisión del virus COVID-19, por ello Grupo Empresarial Nuvoil en atención al Objetivo de Desarrollo Sostenible #3 del Pacto Mundial de la ONU que establece *garantizar una vida saludable y promover el bienestar para todos y todas en todas las edades*, comparte con sus grupos de interés el protocolo de acción empresarial que ha adoptado, mismo que sugerimos asuma la comunidad para disponer de herramientas de acción frente a la contingencia actual.

Dentro de estas medidas se encuentra la implementación del trabajo remoto, condición durante la cual las obligaciones, responsabilidades y derechos de los trabajadores permanecen vigentes sin que se trate de una prestación adicional o un periodo vacacional excepcional y en la inteligencia de que la responsabilidad es un valor entendido por todos quienes integramos el Grupo Empresarial.

Recomendaciones generales

- Lavar frecuentemente manos con agua y jabón. (Ver infografía: *¿Cómo lavarse las manos?*)
- Evitar contacto (saludo de mano, beso o abrazo). Aplica a todo el personal propio, subcontrado o visitante en cualquiera de las instalaciones que tenga presencia nuvoil.
- Evitar tocarse la cara, sobre todo ojos, nariz y boca.
- Estornudar tapándose la boca con la parte interna del codo o con pañuelo desechable (una vez utilizado, meterlo en una bolsa de plástico, anudarla y tirarla a la basura; después lavarse las manos).
- Limpiar y desinfectar superficies y objetos de uso común con agua y jabón o cloro.
- Evitar en lo posible contacto con personas que tengan enfermedades respiratorias.
- Portar mascarilla si tiene tos o estornudos. (Ver infografía sobre uso correcto).
- No presentarse a laborar y acudir directamente al IMSS o Secretaría de Salud (SSA) en caso de mostrar síntomas de enfermedades respiratorias.

Disposiciones para trabajo remoto

Reducir la exposición es la mejor medida de prevención. Todos los colaboradores administrativos, procesos de soporte y estratégico de las empresas que conforman el Grupo Empresarial Nuvoil deben coordinarse de inmediato con su jefe directo para establecer su dinámica de trabajo remoto.

Los responsables directos de la operación de las empresas del grupo deben tomar las medidas pertinentes para garantizar la continuidad y seguridad de sus operaciones.

- Mujeres embarazadas, personas mayores de 60 años y con enfermedades autoinmunes deben realizar, sin excepción, trabajo remoto de forma inmediata.
- Todas aquellas mujeres que se encuentren en periodo de lactancia de la misma forma deben realizar, sin excepción, trabajo remoto a partir de este momento.
- Una vez iniciado el esquema de trabajo remoto, el colaborador debe estar disponible y con acceso a su equipo de cómputo durante el horario laboral que le corresponda.

- Cada jefe de área debe establecer guardias presenciales en oficina cuando se considere apropiado.
- Si por alguna circunstancia el colaborador no cuenta con las herramientas necesarias de acceso a la red debe comunicarlo de manera inmediata a su jefe directo.
- Todo el personal debe estar pendiente a la información que circulará por los medios electrónicos oficiales de comunicación de nuvoil.

Cursos, capacitaciones y reuniones

- Se cancelan cursos, capacitaciones y reuniones de trabajo.

Viajes

- Se suspenden los viajes de trabajo, limitándose únicamente a aquellos que a consideración de las direcciones sean estrictamente necesarios.

Comedor y autobús

- El servicio de comedor y autobús estará habilitado únicamente hasta el viernes 20 de marzo, se debe mantener la distancia de al menos un metro entre personas. Preferiblemente comer en su lugar de trabajo y no en las cocinetas ni comedor.

Otros

- Se suspende la aplicación de alcoholimetrías de aliento por tiempo indefinido y en caso de ser sospechoso de alcohol positivo se tomarán otras medidas.
- Aquellos que presenten fiebre más de 38°, tos seca y malestar general deben dar aviso a su jefe directo y al área de salud laboral de nuvoil para después acudir directamente a la Secretaría de Salud (Jurisdicción Sanitaria) o IMSS y realizar la prueba de COVID-19. NO presentarse a las actividades laborales para evitar mayor contagio y poder actuar de forma adecuada en caso de ser positivo.
- Todos aquellos que se diagnostiquen de forma confirmatoria por el IMSS o SSA y sean tratados de forma hospitalaria deben guardar reposo domiciliario 14 días después de haber sido dados de alta por dichas instituciones.
- Si alguno de los familiares de los colaboradores es diagnosticado como caso positivo, el colaborador debe aplicar la medida de trabajo remoto por un mínimo de 14 días.
- Si el caso positivo es en un área o departamento de nuvoil se tomará la misma medida de aislamiento a todos los que hayan estado en contacto con la persona.

Estaremos comunicando oportunamente sobre la evolución de esta contingencia.

Atentamente

José Edel Álvarez Delong

Director General del Grupo Empresarial Nuvoil

¿Cómo lavarse las manos?

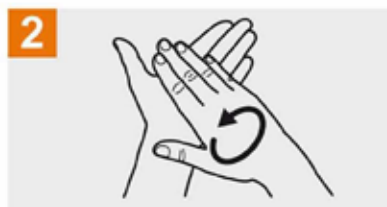
 Duración de todo el procedimiento: **40-60 segundos**



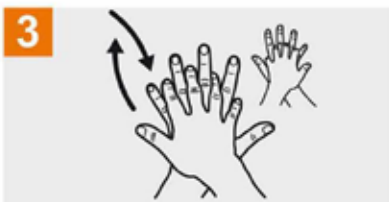
0 Mójese las manos con agua;



1 Deposite en la palma de la mano una cantidad de jabón suficiente para cubrir todas las superficies de las manos;



2 Frótese las palmas de las manos entre sí;



3 Frótese la palma de la mano derecha contra el dorso de la mano izquierda entrelazando los dedos y viceversa;



4 Frótese las palmas de las manos entre sí, con los dedos entrelazados;



5 Frótese el dorso de los dedos de una mano con la palma de la mano opuesta, agarrándose los dedos;



6 Frótese con un movimiento de rotación el pulgar izquierdo, atrapándolo con la palma de la mano derecha y viceversa;



7 Frótese la punta de los dedos de la mano derecha contra la palma de la mano izquierda, haciendo un movimiento de rotación y viceversa;



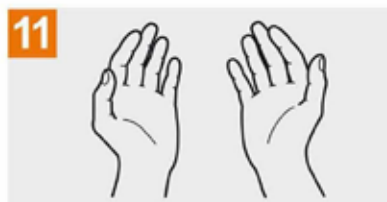
8 Enjuáguese las manos con agua;



9 Séquese con una toalla desechable;



10 Sirvase de la toalla para cerrar el grifo;



11 Sus manos son seguras.



Organización
Mundial de la Salud

Seguridad del Paciente

UNA ALIANZA MUNDIAL PARA UNA ATENCION MÁS SEGURA

SAVE LIVES

Clean Your Hands

¿Cómo desinfectarse las manos?

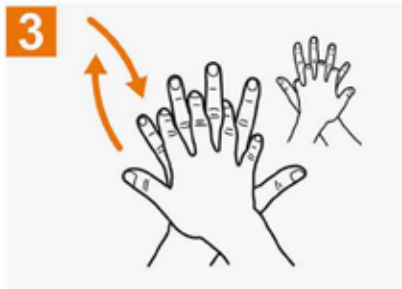
 Duración de todo el procedimiento: **20-30 segundos**



Deposite en la palma de la mano una dosis de producto suficiente para cubrir todas las superficies;



Frótese las palmas de las manos entre sí;



Frótese la palma de la mano derecha contra el dorso de la mano izquierda entrelazando los dedos y viceversa;



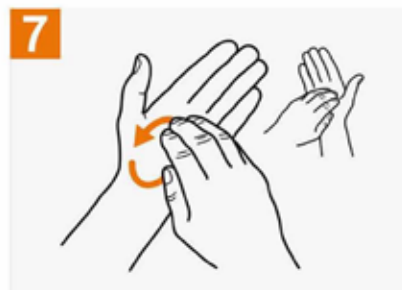
Frótese las palmas de las manos entre sí, con los dedos entrelazados;



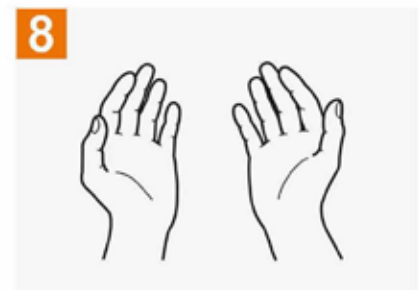
Frótese el dorso de los dedos de una mano con la palma de la mano opuesta, agarrándose los dedos;



Frótese con un movimiento de rotación el pulgar izquierdo, atrapándolo con la palma de la mano derecha y viceversa;



Frótese la punta de los dedos de la mano derecha contra la palma de la mano izquierda, haciendo un movimiento de rotación y viceversa;



Una vez secas, sus manos son seguras.



Organización
Mundial de la Salud

Seguridad del Paciente

UNA ALIANZA MUNDIAL PARA UNA ATENCION MÁS SEGURA

SAVE LIVES

Clean Your Hands

Uso correcto del cubreboca

Solo personas con alguna infección respiratoria, sus cuidadores, y los profesionales de la salud; deben usar cubreboca.

1

Lávate las manos correctamente, antes de colocarlo



2

Revisa cuál es el lado correcto (las costuras gruesas corresponden a la parte interna del cubreboca)



3

Pasa por tu cabeza u orejas las cintas elásticas y colócalo cubriendo completamente tu nariz y boca

Cuida que tus manos no toquen la parte interna



4

No tocarlo mientras lo traigas puesto y, si tienes que hacerlo, lávate las manos



5

Aunque traigas el cubreboca, tose y estornuda con el ángulo interno del brazo



6

Retíralo sujetándolo de las ligas y después lávate las manos



Recuerda: No uses el cubreboca como collar, ni diadema y no lo compartas



GOBIERNO DE
MÉXICO